



Globalvoice ENGLISH5

ReadSpeaker 

GlobalvoiceEnglish5

“音声編集&読み上げソフトウェア”
簡単操作・ワンタッチ仕様・クリアな音声
ネイティブライクな英語音声データ

<https://readspeaker.jp>

特徴

自由入力したフレーズを自然な英語で発話

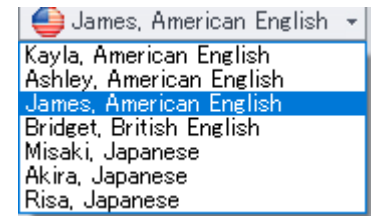



- ネイティブスピーカーに近い流暢かつ明瞭な音質で読み上げ
- PCで入力した英文を瞬時に再生、データ保存可能
- 学習者のスキルにあわせた読み上げスピードも簡単設定

I : 「ネイティブ・ライク」な音声データ

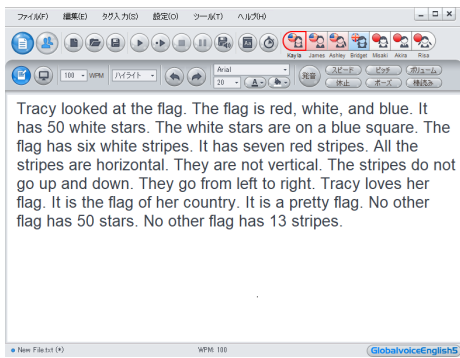
英語 (アメリカ)

英語 (イギリス)

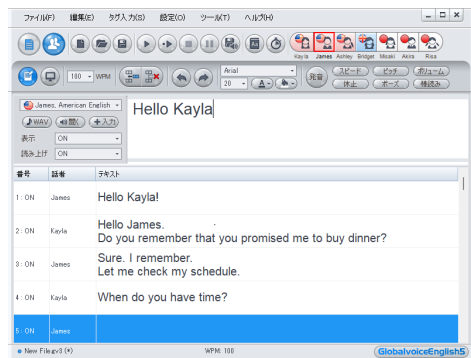
日本語



II : 2つの画面モード



文書モード

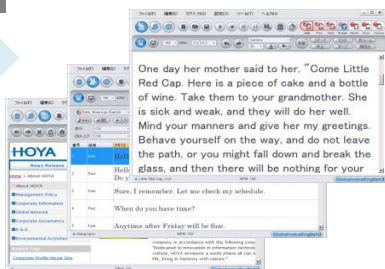


対話モード

III : 自由な文章でオリジナルデータ作成



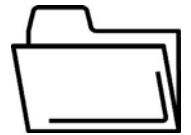
テキスト準備



テキスト入力



速度設定



データ保存



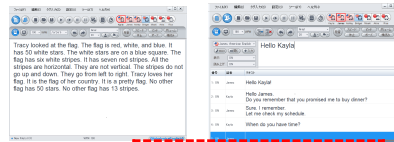
モニター・読み上げ設定



音声再生

利用方法

画面モード
テキスト入力

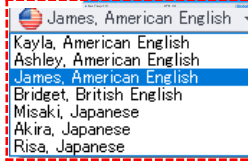


- ① 文書：テキストファイル形式
- ② 対話：gv3形式
(.gve形式読み込み可能)

音声選択



話者選択：文書モード



対話モード：1行単位で、話者設定

- 1 [Paul] Hello.
- 2 [Julie] How was your weekend?
- 3 [Kate] Where did you go?

音声設定



英語：「単語数 / 分」設定
教育現場の例文をもとにwpm速度計測

ユーザー発音辞書：(アルファベット/発音記号)
注) 基本的に辞書登録は不要。うまく読めない単語のみ利用。



Professional

専用機能

文章モード/対話モード：TAG編集機能 (単語～文章単位の個別音声編集)

TAG設定 **TAG編集**

Hansel comforted her, "Wait a little until the moon comes up, and then we'll find the way."

① 編集部分をカーソルを選択

② 編集内容を選択

③ 選択部分を速度85%に設定

編集 モニター ※ TAG編集はProfessional版のみ可能です。TAG編集されたデータは、DX / Lite版でも利用できます。
モード モード 編集モードではTAG付データ表示です。モニターモードではTAG設定は反映されますが、TAGのみ非表示になります。

対話モード：個別音量調整 (1行単位)
シャドーイング練習用データ作成

読み上げ Whisper

ON
Whisper
OFF
SKIP

(例)
1 標準 [Paul] Hello!
2 Whisper [Paul] Hello!
3 標準 [Julie] Long time no see.
4 Whisper [Julie] Long time no see.

対話モード：wavファイル挿入

wavファイル挿入

Paul, American English

WAV 聞く + 入力

表示 ON

読み上げ ON

例) パッセージ (他のネイティブ音声) ベル音

文書モード/対話モード：再生時間計測

実再生時間を計測

wpm

再生時間：55.7 秒
単語数：103
wpmモードの場合 110.9

※ 「個別音量調整」機能は、DX/Lite版でも表示ならびに音声再生できます。CALL教室等での利用に最適です。

試聴

① 再生：文章の初めから再生
マウスでマーキング選択された部分を再生

② カーソル位置再生：任意に設定されたカーソル位置より再生開始 (文書モード)

③ 停止

④ ポーズ / リスタート：再生中のデータを任意に中断 / 再開

表示設定

シャドーイング練習用 (文書モード)

"Little Red Cap. I'm bringing you some cake and wine. Open the door."

ハイライト (標準) フェードアウト フェードイン フラッシュ

データ保存

データ保存

テキスト保存 wav音声保存 (Lite版は未対応)

テキストファイル / 音声ファイルの活用

データ使用先で保管

テキストファイル wav音声ファイル → データ転送

※mp3データ変換の場合：wav→mp3ファイル変換ソフトを別途ご利用下さい。

活用事例



対応領域

GlobalvoiceEnglish 3 を活用し、語学学習に必要な4つの領域に対応

リーディング
音読
リピーティング
シャドーイング

ライティング
文字校正時の音声確認

スピーキング
対話練習用
発表用音声
音声の指導用として

リスニング
携帯プレーヤ用音声作成
リスニング教材作成
リスニングテスト作成

「ことばの習得」、「聴覚」、「認識」、「生成」のそれぞれの側面で、活用シーンが広がります。

機能・価格

ソフトウェア機能	BASIC	PRO
表示モード		
文書モード	○	○
対話モード	○	○
話者		
アメリカ英語 Kayla(女), Ashley(女) James(男)	○	○
日本語(Micro版) Misaki(女) Risa(女), Akra(男)	○	○
イギリス英語 Bridget(女)	オプション	オプション
テキスト編集機能		
TAG編集 (文書/対話モード)	×	○
個別音量調整: 1行単位(対話モード)	×	○
wavファイル挿入(対話モード)	×	○
再生時間測定	×	○
TAG編集表示 ON/OFF切替(編集/モニタモード)	○	○
基本編集機能	○	○
ユーザー発音辞書登録	○	○
スピード	○	○
句点/ピリオド, 読点/カンマ 持続時間設定	○	○
ピッチ	○	○
ボリューム	○	○
音声読み上げ/保存		
音声読み上げ	○	○
読上げ部モニター表示(文書モード)	○	○
ハイライトフェードアウトフェードインフラッシュ	○	○
テキスト保存(対話モード/文書モード)	○	○
音声ファイル保存	○	○
価格(消費税別) ※消費税相当額が別途必要です。	BASIC	PRO
アカデミーパック 標準版(米国語3+日本語3)	¥70,000	¥120,000
(教職員・学生向) オプション(イギリスBridget)付	¥92,500	¥147,500

製品仕様

対応OS	Windows 10 / 11 日本語版
CPU	1.5GHz以上
メモリ	2GB以上
必要ディスク容量	3GB以上
出力音声形式	チャンネル数: モノラル
サンプリング周波数	16kHz
サンプリングビット数	16bit Linear PCM WAVE (*1)

(*1) 音声ファイル形式は、携帯用プレーヤで一般的なmp3ファイルではありません。mp3ファイルへのデータ変換は、市販のデータ変換ソフトウェアをご利用下さい。

備考) GlobalvoiceEnglish 3は、あらかじめお客様により設定された PC1台にソフトインストールしていただくことになります。同時に複数ライセンスをご利用の場合は必要数量をお求め下さい。

Internet Explorerサポート外のWEBサイトは、WEBモードから閲覧できない場合があります。

体験評価版

ReadSpeakerホームページの「お問い合わせフォーム」よりお申込みください

- ① ご利用状況のアンケートへのご協力をお願いします。
- ② プログラム (約2.5GB) をダウンロードできるインターネット環境が必要となります。
- ③ 弊社商品のご案内メール等をお送りする事がございます。

製品に関するお問合せ



HOYA株式会社
ReadSpeaker

03-6479-7182

<https://readspeaker.jp>

業務用途でご利用の場合は、本製品の販売はいたしておりません。あらかじめご了承ください。